

Schoonste Kempen



nieuw magazine!
4x per jaar in je brievenbus

Bestel plantgoed via
Behaag onze Kempen

Het afvalteam,
wel actie, gene cinema



IOK

IOK
IOK Afvalbeheer

driemaandelijks magazine - jaargang 1 - oktober 2023



4

Afval in de keuken - Abdul:
"Met restjes rijst maak ik lekkere Sanona kip"



8

Van grijs naar groen:
maak van jouw straat een tuinstraat



11

Autodelen,
ook iets voor jou?



13

Wel actie,
gene cinema



Pertang

Met veel trots stellen we je voor: de eerste editie van de Schoonste Kempen. Dit magazine is een samensmelting van de Afvalkrant en de Kempen2030 krant. Met maar één doel voor ogen: Kempenaren inspireren en motiveren om van onze regio de schoonste Kempen te maken. En schoon, dat interpreteren wij in brede zin. Schoon omdat we trots zijn op onze mooie Kempen. Schoon omwille van de Kempenaren. Warme mensen, echt schoon volk. Maar schoon gaat ook over onze toekomst: uitdagingen op vlak van klimaat en milieu. Hierop inzetten heeft **pertang** niks dan voordelen. Een Kempen met meer groene plekje's. Een regio waar veel gefietst wordt en waar auto's worden gedeeld. Een regio waar energie schoon is en betaalbaar voor iedereen. Een regio met comfortabele energiezuinige woningen. Een Kempen zonder zwerfvuil en met meer grondstoffen uit minder afval. Samen zetten we stappen in de goede richting. 4x per jaar valt dit magazine vol schone verhalen voortaan in jouw brievenbus. Ideeën of feedback? Laat het ons weten: schoonsteKempen@iok.be

Johan Leysen


voorzitter IOK en IOK Afvalbeheer

- De Schoonfamilie **3**
- De weg van een yoghurtpotje met sleeve **6**
- Het Schoonste plekje van Ria **7**
- Een tweede leven voor je kleding **7**
- Bestel plantgoed via Behaag onze Kempen **9**
- Vragen over wonen en energie? **10**
- Zonder zwerfvuilstraat **12**
- Kalender **16**

Kempenklap

Versta jij echte Kempenklap?
Begrijp jij wat er op dit bord staat?
En ken je zelf ook echte en originele
'Kempenklap'? Stuur een mailtje
naar schoonsteKempen@iok.be
en we komen langs om
eens te klappen 😊





“Elk stuk afval in het water is er één te veel.”

Ann, fervente supper en Mooimaker

Ann uit Geel neemt haar vrienden en andere sup-enthousiastelingen regelmatig mee op tocht langs de Kleine Nete of Vaart. Met haar sup club floating studio laat ze Kempenaren proeven van onze mooie natuur én draagt ze haar steentje bij door afval op te vissen.

“Vanop mijn sup ben ik dicht bij de natuur en ook al ben ik maar 10 minuten van huis, het voelt als een beetje reizen. We hebben het geluk zo’n mooie natuur in de buurt te hebben. Ik vind het dan ook maar normaal dat je die met respect behandelt. Ik kan echt niet begrijpen waarom je een plastic fles in het water zou gooien. Elk stuk afval is er één te veel, als je bedenkt welke gevolgen dit heeft voor het onderwaterleven en uiteindelijk ook voor ons.”



Sorteren was
helemaal
nieuw voor mij

Abdul
uit Turnhout

“Met een restje rijst maak ik lekkere Sanona kip”

Kempenaren zijn wereldkampioen sorteren en dat ondervond Abdul al snel na zijn verhuis. Abdul deelt graag zijn ervaringen terwijl hij een smakelijk gerecht bereidt met een restje rijst.

“In 2020 verhuisde ik naar Turnhout en ik leerde al snel hoe ik afval moest sorteren. In Jemen deden we al ons afval in 1 zak. Die brachten we naar één van de weinige containers in onze straat, deze containers werden 2 keer per week

leeggemaakt. Sorteren was dus helemaal nieuw voor mij. Gelukkig kunnen we in de Kempen alles apart sorteren en worden de grondstoffen gerecycleerd. Ik vond sorteren niet zo moeilijk en ben er ondertussen helemaal mee vertrouwd.”



Folie apart

“Toen ik pas leerde sorteren, mochten er alleen plastic flessen in de blauwe pmd-zak. Een half jaar later mochten alle

plastic verpakkingen in de ‘nieuwe’ blauwe zak. In het begin even wennen, maar nu is het heel handig. De folie van een plastic bakje moet apart in de blauwe pmd-zak. Het is een kleine moeite en vergemakkelijkt de recyclage van de plastic.”



Sleevejasje uit

“Ik hou van een koud slaatje als bijgerecht. Wanneer het potje yoghurt voor de dressing leeg is,

sorteer ik het kartonnen sleevejasje in de gele papiercontainer en het yoghurtpotje bij pmd.”



Ook pmd

“Dit wist ik eerst niet, maar netjes van citroenen, uien of aardappelen horen ook bij de pmd.”

Red de restjes

Voedsel weggoeien ken ik niet. Er is altijd wel een gerecht waar ik restjes in kan verwerken, zoals een restje rijst in dit lekkere, Jemenitisch receptje: Sanona kip.

Ingrediënten

kipfilet, aardappelen, wortel, broccoli, paprika, ui, fijngehakte knoflook en gember, tomatenpassata. kruiden: kaneelstokje, kardemompeulen, zwarte peper, zout, komijn, kurkuma, curry en paprikapoeder



1 Bereid de groenten en kip.

- Snijd de broccoli, aardappelen en wortelen in stukken en kook alles beetgaar.
- Snijd de kip in stukken en kook in een aparte pot. Voeg zout, kaneelstokje en kardemompeulen toe voor smaak.



2 Bereid de saus.

- Snijd de paprika en uien in de lengte. Verhit wat olijfolie in een grote pan en bak fijngehakte knoflook en gember tot ze zacht en lichtbruin zijn.

Voeg de paprika en uien toe en bak samen met de overgebleven kruiden.

- Giet de tomatenpassata erbij en roer goed.



3 Serveer de Sanona kip

- Voeg de gekookte kip en groenten bij de saus. Kruid met peper en zout en laat even sudderen op een laag vuur.
- Warm de restjes rijst op. Klaar om te serveren.



Varieer met seizoensgroenten of verwerk restjes groenten in dit gerecht





De weg van het yoghurtpotje

- 1> Abdul verwijderd netjes de kartonnen sleeve van het plastic yoghurtpotje. Het karton gaat in de gele papiercontainer.
- 2> Het plastic potje gooit Abdul in de blauwe pmd-zak.
- 3> Chauffeur/ophaler Bart haalt de pmd-zak op.
- 4> In het sorteercentrum wordt de pmd-zak gescheurd en komt de inhoud op transportbanden terecht.
- 5> Alles gaat naar de trommelzeef die de pmd op grootte sorteert. Dan volgen windzifters die folies en ander licht materiaal eruit halen. Verder worden conserven door magneten gescheiden, dan volgen drankkartons en met een speciale techniek worden aluminiumblikjes onttrokken.
- 6> Het plastic potje blijft liggen tot de ballistische scheider. Die 'schudt' het botervlootje op basis van vorm (3D) naar de optische scheider. Daar wordt het verder automatisch uitgesorteerd op basis van samenstelling.
- 7> In de sorteercabine volgt op verschillende transportbanden nog een laatste manuele nasortering.
- 8> Tenslotte komt het potje in boxen terecht met verpakkingen van dezelfde samenstelling. Het materiaal wordt in balen geperst en is klaar voor transport naar het recyclagebedrijf.
- 9> In het recyclagebedrijf krijgt het yoghurtpotje een tweede leven als compostbak.



Ria uit Geel

Het Schoonste plekje van Ria

“Mijn Schoonste plekje ligt aan het Kempisch kanaal in Ten Aard. Als ik hier kom, reis ik tegelijk naar het Geelse zusterdorp Tydavnet in Ierland. Tijdens een fotoreportage deden we deze ontdekking:

2 huizen met 3 daken die over het landschap waken. 2 huizen met hun eigen verhaal en hun eigen taal.

2 bijna identieke plekjes in de Kempen en in Ierland met mooie herinneringen.”

Voor deze rubriek zijn we op zoek naar jullie ‘schoonste plekjes’. Heb jij een favoriet plekje in de Kempen met een mooi verhaal? Stuur dan een mail naar schoonsteKempen@iok.be.

Een tweede leven voor je kleding

Hangen in je kast nog leuke spullen die je niet meer draagt maar nog in goede staat zijn? Dan is The Closet Store in Olen een goed idee. Wendy, oprichtster, legt het eenvoudige concept uit: “Je huurt een kast en verkoopt je kledij. Je verdient een centje bij en je geeft je spullen een tweede leven!”



Wendy uit Olen

Maria, die zelf 2 kasten huurt, ontdekte pas laat het plezier van shoppen. Als boerendochter had ze immers geen tijd om te winkelen. Nu koopt ze bijna uitsluitend tweedehandskledij. Zo draagt ze haar steentje bij aan het milieu.

In de Kempen zijn er heel wat winkels volgens dit concept:

- Het Magazijn in Geel @ hetmagazijn7
- ReLove Store in Geel @ relove.geel
- Closet Store in Olen @ theclosetstore.olen
- Second Story in Heist-op-den-Berg @ secondstory.heistopdenberg

En ook de Kringwinkels hebben iedere dag een nieuw aanbod van leuke en betaalbare tweedehands kleding.



**2 vliegen in 1 klap,
ik verkoop via mijn
kasten én koop zelf
ook tweedehands**

Maria uit Olen

Van grijs naar groen: maak van jouw straat een tuinstraat

Een tuinstraat? Dat is een straat waar burensamen de handen uit de mouwen steken om hun straat te vergroenen en verblauwen. Denk aan geveltuinen aanleggen, voortuinen ontharden, plantvakken opfleuren, bomen planten, regenwatertonnen plaatsen ... Zo'n groene straat is niet alleen mooier. Het water kan beter infiltreren, dieren krijgen meer kansen en meer groen zorgt voor verkoeling.

Begin klein en wip mee een tegel

Inge uit Balen is alvast enthousiast. Zij was enkele jaren geleden mede-initiatiefnemer van het 'Kempens Kampioenschap Tegelwippen'. Dit kampioenschap kreeg ondertussen Vlaamse

navolging. Kijk op www.vk-tegelwippen.be voor meer info. Wip tot en met 31 oktober mee een tegel en maak jouw gemeente kampioen.

"Als ik de plantjes van mijn geveltuin aan het verzorgen ben, krijg ik alleen maar toffe reacties. Je maakt echt verbinding met je burensamen en trekt de natuur naar je toe."

"Mijn tips: begin klein, bijvoorbeeld met planten in potten. Enkele tegels wippen en een klimplant zetten geeft al heel veel groen. Later kan je nog stapsgewijs uitbreiden."

Droom jij ook van een groene straat?

Spreek enkele burensamen aan en stel jullie straat tot en met 30 november kandidaat via www.kempen2030.be/tuinstraten.

Geselecteerde straten krijgen begeleiding door Commons Lab en ondersteuning (advies groenexpert, gratis compost, gratis plantpakket, buurtfeest ...).

Het geeft zo'n
fijn gevoel om
door een groene straat
te wandelen. Ik dacht:
dat kunnen wij in
de Kempen ook!

Inge uit Balen



Bestel plantgoed via Behaag onze Kempen

Behaag onze Kempen wil inheemse en streekeigen soorten promoten.

Tot en met 20 oktober kan je via de actie plantgoed aankopen.




Help de egel, kies voor een haag

Daisy uit Olen koos voor een haag in plaats van omheining. *“Ik wil mijn tuin zo egelvriendelijk mogelijk maken. Daarom koos ik voor een natuurlijke omheining van hagen, bomen en wilde bosjes.”*

Aïssa van VOC Neteland (Opvangcentrum van vogels en wilde dieren) beaamt dat de egel het moeilijk heeft. *“Vorig jaar vingen we maar liefst 661 egels op. Doordat er veel bebouwing is, kunnen egels zich veel minder vrij bewegen. Ook omheiningen van tuinen zorgen voor veel minder bewegingsvrijheid.”*

Daisy geeft nog meer tips om je tuin zo egelvriendelijk mogelijk te maken. *“Hou je hof niet te netjes. Egels houden van een hoopje bladeren of takken om in te kruipen. Ze hebben ook*

planten nodig om insecten te vinden en slakken op te eten.”



Bekijk het filmpje voor meer tips van Daisy en Aïssa.

Ga jij net als Daisy voor een haag?

Bestel je streekeigen plantgoed, ook bomen en bloembollen tot en met 20 oktober via Behaag onze Kempen. Surf naar www.iok.be/bok, mail behaag.onzekempen@iok.be of bel 014 53 50 52.

Het bestelde plantgoed dien je zelf af te halen op zaterdag 18 november tussen 9.30 en 11 uur op de afhaalplaats van je keuze.



Vragen over wonen en energie? De loketmedewerker helpt

Is mijn huidige energiecontract nog interessant? Welke premies kan ik krijgen voor dakisolatie? Wat doe ik met asbest in mijn woning? Wist je dat elke Kempense gemeente een woon- en energieloket heeft waar je terecht kan met jouw vragen?

Linda en Clement uit Laakdal brachten een bezoek aan het woon- en energieloket.

“We lieten onze beglazing vervangen door hoogrendementsglas. In onze ramen zat nog het dubbel glas van de jaren '70 en in de slaapkamers hadden we nog enkel glas. Via onze schoonbroer kwamen we te weten dat er in het gemeentehuis een woon- en energieloket is waar een Energiehuis-medewerker ons kon helpen met het aanvragen van de premie.

Zo kwamen we op maandagochtend bij loket-medewerker Rik terecht. We brachten onze facturen mee maar vergaten de afrekening van onze energieleverancier. Rik had deze nodig om de EAN nummer te kennen. Gelukkig kent hij de knepen van het vak en vond hij via een omweg toch nog de nodige gegevens. Hij hielp ons goed en snel verder.

Zelf een afspraak maken?

Surf naar www.duurzaamwonen.be en selecteer je gemeente, mail naar energiehuiskempen@iok.be of bel 014 53 53 00. Woon je in Beerse, Oud-Turnhout, Turnhout of Vosselaar? Bel 014 44 33 95 of mail wonen@stadsregioturnhout.be

Bezoek ook www.duurzaamwonen.be, hét platform voor informatie over wonen en energie. www.duurzaamwonen.be kwam tot stand met steun van het Europees Fonds voor Regionale Ontwikkeling en het Vlaams Agentschap Innoveren & Ondernemen



Mijn zus plant
renovatiewerken
en ik ga haar zeker
adviseren om eens
langs te aan bij het
energie- en woonloket

Linda uit Laakdal





Autodelen, ook iets voor jou?

Niet zo vaak een auto nodig? Heb je al eens aan autodelen gedacht? Bij autodelen gebruik je gewoon een auto wanneer je er één nodig hebt. Heb je de deelauto niet nodig, dan gebruikt iemand anders hem. Hierdoor staat een deelauto minder stil en zijn er minder auto's nodig. Minder auto's, dat is gezondere lucht, minder file en meer ruimte in je straat. Autodelen is goed voor het klimaat én voor je portemonnee!

Stefanie Huybrechts (leerkracht, ondernemster en mama van 4 kinderen uit Geel) is een trouwe gebruikster van de deelauto's van Cambio in haar stad.

*"Ik stel het nu bijna 2,5 jaar zonder wagen en dat gaat ons gezin prima af. Vroeger stond mijn eigen auto veel stil. Dat was best wel duur, al besef je bij een eigen auto niet hoeveel hij juist kost. Als je een deelauto gebruikt, word je bij elke verplaatsing met de kostprijs ervan geconfronteerd. Dat was in het begin wel wennen. Maar als je het totaalplaatje bekijkt, zijn we nu een pak goedkoper af. **We besparen tot wel 500 euro op maandbasis.** De moeite waard dus. Ons tofste tripje*

met de Cambio was een weekendje weg. Zelfs toen viel de kostprijs goed mee.

Het vraagt wel wat meer planning. Daar tegenover staan zoveel meer voordelen. Niet alleen is het goed voor je portemonnee, maar vooral ook beter voor het milieu.

Je moet bovendien ook niets regelen qua verzekering en onderhoud. Geen zorgen dus om de wagen, buiten hem reserveren en proper achterlaten!"

Wil je meer te weten komen over autodelen? Neem een kijkje op www.kempen2030.be/autodelen.

De schoonste tekening

Kom jij ook graag met je tekening in deze krant? Maak dan een toffe tekening over een "warm huis" en stuur ze naar schoonstekempen@iok.be. De winnaar ontvangt een toffe prijs.

**Dit is mijn
droomauto. Die
wil ik later delen
met mijn burenen!**

Korneel uit Mol





Schrijf je straat en de deelnemende huizen in via het e-loket op www.iok.be/zonderzwerfvuilstraat vóór 30 november 2023

Zonder Zwerfvuil Straat: win frietjes voor jou en je burens

Zwerfvuil, zowel op straat als in de natuur een doorn in het oog voor velen. De 'zonder zwerfvuil straat'-wedstrijd doet ieder jaar een warme oproep om zoveel mogelijk 'zonder zwerfvuil straat'-affiches achter het raam te hangen. Maak je burens warm om een 'zonder zwerfvuil affiche' achter het raam te hangen en wie weet wint jouw straat volgend jaar de mobiele frituur.

De Roeststraat uit Arendonk was 1 van de winnende straten dit jaar. Initiatiefneemster Lief getuigt dat hun buurt heel goed aan elkaar hangt. Iedereen vindt het fijn dat de straat proper is. Er zijn zelfs burens die zwerfvuilvrijwilliger zijn.

Een propere omgeving is heel belangrijk en een frituur winnen met je burens is natuurlijk een leuke plus!

Lief uit Arendonk

Wel actie, gene cinema

Zet het afvalteam in de spotlight en rol de rode loper uit

Onze afvalophalers en chauffeurs, recyclageparkwachters, dispatchers en medewerkers van onze milieubedrijven hebben een job met veel actie maar weinig cinema. Of toch minder cinema dan Jan Verheyen denkt 😊 Ontdek het in een hilarische spot tijdens de Week van het afvalteam tussen 13 en 19 november.

Geen enkele dag is dezelfde voor ons afvalteam. En actie hebben ze zeker. Ze staan iedere dag paraat voor een Schone Kempen. Help hen een handje en toon respect door correct te sorteren en zo veel mogelijk afval te vermijden. Of maak een mooie tekening en hang die op je afvalcontainer of -zak.



Kim en Gwen

Soms kijken
mensen nog
vreemd op als
ze een vrouw
achter het
stuur van een
ophaalwagen
zien zitten

Kim en Gwen houden van hun job. En er zijn best veel vrouwelijke chauffeurs/ophalers bij IOK Afvalbeheer. Solliciteren voor een job bij het afvalteam? Dat kan via www.iok.be

**WEL
ACTIE,
GEEN
CINEMA
HET AFVALTEAM**

ZET JE AFVALTEAM IN DE SPOTLIGHT
EN ROL DE RODE LOPER UIT

interafval. vvsq OVAM IOK afvalbeheer

**WEEK VAN HET
AFVALTEAM**
13-19 NOVEMBER 2023

kort nieuws

HUISdokter op bezoek

Heb je renovatieplannen? Wil je gaan voor een lagere energiefactuur en een hoger comfort? Of wil je energie besparen zonder geld uit te geven, maar weet je niet hoe? De HUIS-dokter kan je met raad en daad bijstaan gedurende het hele traject. Vraag een gratis bezoek aan via www.duurzaamwonen.be/ huisdokter of 014 53 50 52.

Leen voor renovatiewerken

Geen budget om je huis te isoleren, je sanitair te vernieuwen of zonnepanelen te plaatsen? Via Mijn Verbouw-Lening kan je voor heel wat renovatiewerken voordelig lenen bij het Energiehuis als je tot de laagste of middelste inkomenscategorie behoort. Kijk op www.duurzaamwonen.be/ mijnverbouwlening of bel 014 53 53 00.

Opgelet, geld lenen kost ook geld!

Een sorteervraag? Info over het recyclagepark?

Bel de afvalinfolijn 014 53 53 53 of mail naar afvalbeheer@iok.be

Vragen over DIFTAR?

Met vragen over je afvalcontainers of DIFTAR-factuur kan je bellen naar 0800 97 687 of mailen naar diftar@iok.be.

41 miljoen elektronische apparaten

werden in 2022 ingezameld door Recupel. Iedere Belg bracht gemiddeld 10,33 kg aan afgedankte toestellen of oude lampen binnen op het recyclagepark of via een inzamelpunt.



Zonneregio Kempen: gratis advies op maat over zonnepanelen

Burgercoöperatie Campina Energie geeft gratis advies op maat over zonnepanelen in combinatie met een groepsaankoop. Wie binnen de laagste inkomenscategorie valt, krijgt extra begeleiding in de vorm van een huisbezoek.

Interesse? Surf naar www.zonneregioekempen.be of bel 014 94 40 41 of mail zonneregio@campinaenergie.be.



Ga voor een laadpaal bij je thuis met de groepsaankoop

Heb jij een elektrische wagen (of plan je er één te kopen) en wil je graag een laadpaal bij je thuis? Doe mee met de groepsaankoop van IOK en de 29 Kempense gemeenten. Gekozen firma's, prijzen en voorwaarden vind je op www.iok.be/laadpaal.

Vragen? Bel 014 53 50 52 of mail duurzaamheidsteam@iok.be.

De Kempense ondernemers gaven een krachtig signaal tegen zwerfvuil. Bijna 500 medewerkers staken de handen uit de mouwen en ruimden het zwerfvuil op hun terrein. ❤️


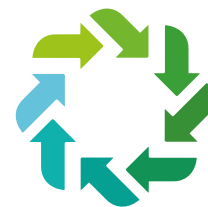
Het schoonste ABC

A Een lege alcoholstift sorteert je bij restafval. Schrijfgerief is geen verpakking en hoort dus NIET bij pmd.

B Heb je nog een oude boekentas die je niet meer gebruikt? Geef hem een tweede leven in de Kringwinkel of via de textielinzameling! Als hij echt niet meer bruikbaar is, kan je hem sorteren bij het restafval.

C Een lege champignon bakje hoort in de blauwe pmd-zak.

Recycle! Een afval-app waarmee je écht kilo's verliest



Want met Recycle! mis je geen enkele ophaling. Iedere maand passeert er minstens 7 keer een ophaalwagen voor je deur. Recycle! stuurt je een melding wanneer welk afval wordt

opgehaald. Je stelt zelf in wanneer je die melding wenst te ontvangen. Recycle! geeft je ook de juiste sorteerregels en een lijst met alle (bebat)inzamelpunten, glascontainers en kringloopwinkels.

Download Recycle! in je app store



Fostplus

bebat

Je PMD juist sorteren? Dan moet het eerst uit de kleren.

Haal altijd de sleeve van je PMD

Verwijder de kartonnen en ondoorzichtige plastic sleeves die je PMD volledig bedekken. Meestal is dat heel eenvoudig dankzij een perforatielijijn. De plastic sleeves sorteert je trouwens ook bij het PMD. Kartonnen sleeves bij papier-karton.

Sorteertwijfels? Check betersorteren.be

Fostplus

OKT 12 inspiratie voor geveltuintjes

Tijdens deze infosessie krijg je heel wat inspiratie om zelf aan de slag te gaan met je eigen geveltuintje. Je leert de juiste planten kiezen. We inspireren je met talrijke leuke voorbeelden.

Meer info en inschrijven:
www.kempen2030.be/tuinstraten/infosessies
19.30 uur

OKT 12 zonnepanelen

Kan ik zonnepanelen leggen op mijn dak? Is het nog winstgevend zonder terugdraaiende teller? Waar moet ik op letten bij een installatie? Ontdek het antwoord in deze infosessie door Campina Energie.

Meer info en inschrijven:
www.duurzaamwonen.be/infosessies - 20 uur

OKT 18 kleine stadstuin, grote kansen

Een kleine (voor)tuin, dus weinig mogelijkheden? Niets van! Tijdens deze infosessie doe je heel wat inspiratie op. Je leert er welke (eetbare) boom past in een kleine tuin, hoe je schaduw creëert en op welke manier je waterelementen kan opnemen.

Meer info en inschrijven:
www.kempen2030.be/tuinstraten/infosessies
19.30 uur

OKT 19 Mijn Verbouw- Premie/Mijn Verbouwlening

Wil je lenen om je renovatiewerken uit te voeren of ben je benieuwd welke premies je kan krijgen? In deze infosessie krijg je een volledig overzicht.



Meer info en inschrijven:
www.duurzaamwonen.be/infosessies - 19.30 uur

OKT 24 energiezuinig verwarmen

Alle informatie over hoe je je woning op een zo zuinig mogelijke manier kan verwarmen.

Meer info en inschrijven:
www.duurzaamwonen.be/infosessies - 19.30 uur

NOV 07 dakisolatie


Ontdek alles wat je moet weten over het plaatsen van dakisolatie, de keuze van materialen en hoe je aan de slag gaat.

Meer info en inschrijven:
www.duurzaamwonen.be/infosessies - 19.30 uur

- Al deze infosessies, uitgezonderd 'Winterklaar maken van je tuin', zijn digitale sessies.
- Alle infosessies zijn gratis, maar we vragen je om op voorhand in te schrijven.

NOV 07 watervriendelijke tuin, ontharden en beplanten

Klimaatverandering zorgt voor langdurige droogtes en intense regenbuien, met watertekorten en overstroming tot gevolg. Ontdek hoe je met kleine ingrepen van je tuin een klimaatbestendig paradijs maakt. We staan stil bij ontharding, waterdoorlatend materiaal en plantenkeuze.



Meer info en inschrijven:
www.kempen2030.be/tuinstraten/infosessies
19.30 uur

NOV 16 raam- en muurisolatie

Tijdens deze infosessie krijg je alle informatie over energiezuinige beglazing en het isoleren van je muren langs de buitenkant, binnenzijde of via de spouw.



Meer info en inschrijven:
www.duurzaamwonen.be/infosessies - 19.30 uur

NOV 30 warmtepompen

Hoe werkt een warmtepomp, kan het ook in mijn woning en waar let ik op bij de aankoop en keuze van het type warmtepomp? Kom het te weten tijdens deze infosessie.

Meer info en inschrijven:
www.duurzaamwonen.be/infosessies - 19.30 uur

DEC 05 energiezuinig ventileren

Alle informatie over de verschillende types ventilatie en welke het meest geschikt is voor jouw woning krijg je tijdens deze infosessie.

Meer info en inschrijven:
www.duurzaamwonen.be/infosessies - 19.30 uur

OKT 24 Infoavond 'Winterklaar maken van je kringlooptuin'



Niet te drastisch met het opruimen van je tuin in de herfst. Ontdek hoe je het netwerk van leven onder en boven de grond aangenaam door de winter helpt.

Meer info en inschrijven:
www.iok.be/activiteiten
2023 - 19.30 uur
locatie: IOK-gebouw, Antwerpseweg 1 in 2440 Geel